

B/c T&B

D/n chuyên: TT; VL/GXD, VXD, VGT

B 3/3

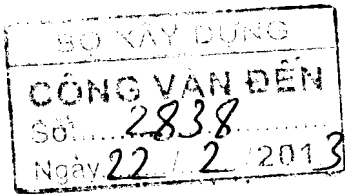
UBND TỈNH BẾN TRE
LIÊN SỞ TÀI CHÍNH - XÂY DỰNG

CỘNG HÒA XÃ HỘI CHỦ NGHĨA VIỆT NAM
Độc lập - Tự do - Hạnh phúc

Số: 44/TB-STC-SXD
V/v: Công bố giá vật liệu
xây dựng và trang trí nội
thất tháng 01/2013

Bến Tre, ngày 06 tháng 02 năm 2013

kur



Kính gửi:

- Các sở: Kế hoạch và Đầu tư, Giao thông vận tải, Công thương, Nông nghiệp và PTNT;
- Kho bạc Nhà nước tỉnh;
- Phòng TC-KH, KTHT các huyện, thành phố.

Căn cứ Nghị định số: 112/2009/NĐ-CP ngày 14 tháng 12 năm 2009 của Chính phủ về Quản lý chi phí đầu tư xây dựng công trình;

Căn cứ Thông tư số: 04/2010/TT-BXD ngày 26 tháng 5 năm 2010 của Bộ Xây dựng hướng dẫn lập và quản lý chi phí đầu tư xây dựng công trình;


Liên Sở Tài chính-Xây dựng công bố giá vật liệu xây dựng và đồ dùng trang trí nội thất tháng 01/2013 tại thành phố Bến Tre, thị trấn và các điểm mua bán tập trung trên địa bàn như danh mục kèm theo.

Danh mục đơn giá công bố giúp các Chủ đầu tư tham khảo áp dụng để tính giá vật liệu đến hiện trường xây dựng công trình. Đối với những vật tư không có trong thông báo, chủ đầu tư có thể xác định trên cơ sở báo giá của nhà sản xuất, thông tin giá của nhà cung cấp hoặc giá đã được áp dụng cho công trình khác có cùng tiêu chuẩn về chất lượng và phải chịu trách nhiệm đảm bảo tính cạnh tranh, hợp lý, phù hợp với mặt bằng xây dựng công trình.

Thuế suất VAT của từng loại vật liệu, các đơn vị thực hiện theo quy định của Luật thuế giá trị gia tăng hiện hành.

SỞ XÂY DỰNG

SỞ TÀI CHÍNH



Nơi nhận:

- Như trên;
- Cục QLГ (TP+HN);
- Bộ Xây dựng;
- Lưu: VT, BVG, VTT

Bùi Trang Chuẩn

Nguyễn Thị Thanh Huyền

GIÁ VẬT LIỆU XÂY DỰNG

Tháng 01/2013

ĐVT: 1.000đồng



TÊN, QUI CÁCH VẬT TƯ

Số TT	TÊN, QUI CÁCH VẬT TƯ	Đơn vị tính	Giá có thuế									Ghi chú
			Thành phố	Châu Thành	Giồng Trôm	Mỏ Cà Nam	Mỏ Cà Bắc	Ba Tri	Bình Đại	Chợ Lách	Thanh Phú	
A	VẬT LIỆU CHÍNH		1	2	3	4	5	6	7	8	9	
	A. NHÓM CIMENT											
1	Ciment Hạ Long PCB 40	bao	82	88	88	88	88	91	90	91	92,5	
2	Ciment Công Thanh PCB 40	bao	86	86	86	86	86	86	85	86	86	
3	Ciment Thăng Long PCB 40	bao	85,5									
4	Ciment Lavilla PCB 40	bao	80	80	80	80	80	80	84	80	80	
5	Ciment FICO PCB 40	bao	72,5					76				
6	Ciment PCB 40 Hà Tiên	bao	84	86	88	90	86	87	90	85,8	82	
7	Ciment Holcim Xây tô	bao		87	85,5	90		85	89			
8	Ciment Holcim Đa dụng	bao			85,5	90		85	89	93,5		
9	Ciment PCB 40 Nghi Sơn	bao	80,5	88				85	89	93,5	82	
10	Ciment PCB 40 Tây Đô	bao						78	84			
11	Ciment PCB 40 Cotec	bao						76				
12	Ciment PCB 40 Cẩm Phả	bao	64,5					76		88		
13	Ciment trắng Trung Quốc	bao		130				130	160			40kg
14	Ciment trắng Thái	bao	180	159	170			140	170	176		40kg
	B. NHÓM SẮT THÉP											
15	Sắt Φ 4 (Đà Nẵng)	kg		17		19,5	17					
16	Sắt Φ 6 (Đà Nẵng)	kg		16,5		18,1	15	14,5				
17	Sắt Φ 8 (Đà Nẵng)	kg		16,5		18,1	15,2	14,5				

18	Sắt Φ 10 gân (Đà Nẵng)	cây		90			91	82			
19	Sắt Φ 12 gân (Đà Nẵng)	cây	7	135			125	108			
20	Sắt Φ 14 gân (Đà Nẵng)	cây		180			243	169			
21	Sắt Φ 16 gân (Đà Nẵng)	cây						211			
22	Sắt Φ 18 gân (Đà Nẵng)	cây									
23	Sắt Φ 4 (Miền Nam)	kg	17,5	16,5	15,5	19,5		16,9	18,0	18,2	
24	Sắt Φ 6 (Miền Nam)	kg	15,8	17	16	18,1	18,2	16,9	18,0	18,2	16,2
25	Sắt Φ 8 (Miền Nam)	kg	15,8	17	16	18,1	18	16,9	18,0	18,2	16,2
26	Sắt Φ 10 gân (Miền Nam)	cây	116	120	101	128		113	130	115,5	111,2
27	Sắt Φ 12 gân (Miền Nam)	cây	157	180	154	177		165	187	181,5	161
28	Sắt Φ 14 gân (Miền Nam)	cây	217	245	211	243		235	255	258,5	224
29	Sắt Φ 16 gân (Miền Nam)	cây	283	320	275	315		290		308	288
30	Sắt Φ 18 gân (Miền Nam)	cây	360		350	374	405	375		396	366
31	Sắt Φ 20 gân (Miền Nam)	cây	448		431	491	495	458			
32	Sắt Φ 22 gân (Miền Nam)	cây	480			594	607	598			
33	Sắt Φ 25 gân (Miền Nam)	cây	715					712			
42	Ống thép SeAH đen (Tròn, vuông, hộp) độ dày 1mm đến 1.4mm. Đường kính từ F15 đến F114-BS 1387 hoặc ASTM A53	kg	21								
43	Ống thép SeAH đen (Tròn, vuông, hộp) độ dày 1.5mm đến 1.6mm. Đường kính từ F15 đến F114-BS 1387 hoặc ASTM A53	kg	20,60								
44	Ống thép SeAH đen (Tròn, vuông, hộp) độ dày 1.7mm đến 1.9mm. Đường kính từ F15 đến F114-BS 1387 hoặc ASTM A53	kg	20,35								
45	Ống thép SeAH đen (Tròn, vuông, hộp) độ dày 2mm đến 5mm. Đường kính từ F15 đến F114-BS 1387 hoặc ASTM A53	kg	20,17								
46	Ống thép SeAH đen (Tròn, vuông, hộp) độ dày 5.1mm đến 6.35mm. Đường kính từ F15 đến F114-BS 1387 hoặc ASTM A53	kg	20,35								
47	Ống thép SeAH đen độ dày 3.4mm đến 6.35mm. Đường kính từ F141 đến F219-BS 1387 hoặc ASTM A53	kg	20,53								
48	Ống thép SeAH đen độ dày 6.36mm đến 12mm. Đường kính từ F141 đến F219-BS 1387 hoặc ASTM A53	kg	20,88								



49	Ống thép mạ kẽm nhúng nóng độ dày 1.5mm đến 1.6mm. Đường kính từ F15 đến F114-BS 1387 hoặc ASTM A53	kg	27,18						
50	Ống thép mạ kẽm nhúng nóng độ dày 1.7mm đến 1.9mm. Đường kính từ F15 đến F114-BS 1387 hoặc ASTM A53	kg	26,64						
51	Ống thép mạ kẽm nhúng nóng độ dày 2mm đến 6.35mm. Đường kính từ F15 đến F114-BS 1387 hoặc ASTM A53	kg	25,78						
52	Ống thép mạ kẽm nhúng nóng độ dày 3.4mm đến 6.35mm. Đường kính từ F141 đến F219-BS 1387 hoặc ASTM A53	kg	26						
53	Ống thép mạ kẽm nhúng nóng độ dày 6.36mm đến 12mm. Đường kính từ F141 đến F219-BS 1387 hoặc ASTM A53	kg	26						
54	Ống tôn kẽm (Tròn, vuông, hộp) độ dày 1mm đến 2.3mm. Đường kính từ F15 đến F60-BS 1387 hoặc ASTM A53	kg	19,4						
55	Thép buộc 1 ly	kg	19,4	21	22		21		18,5
56	Hoa cửa sắt carô	m ²	315				480		
57	Hoa cửa sắt nhôm	m ²	370				600		
58	Xà gồ thép C45x80 - 1,8ly	md	62						
59	Xà gồ thép C45x80 - 2 ly	md	65						
60	Xà gồ thép C45x100 - 1,8ly	md	67						
61	Xà gồ thép C45x100 - 2,3 ly	md	81						
62	Xà gồ thép C45x100 - 2,5 ly	md	86						
63	Xà gồ thép C45x125 - 2 ly	md	80						
64	Xà gồ thép C45x125 - 2,5 ly	md	94						
65	Xà gồ thép C45x125 - 3ly	md	110						
66	Xà gồ thép C45x200 - 2ly	md	100						
67	Xà gồ thép C45x200 - 2,9ly	md	135						
68	Thép vuông hộp 4x8 - 1,2mm	cây	239						cây 6m
69	Thép vuông hộp 4x8 - 1,4mm	cây	275						cây 6m
	Xà gồ, thanh vằn, vì kèo thép mạ hợp kim nhôm kẽm cường độ cao (tiêu chuẩn kỹ thuật: Zinalume AZ150g/m²; G550Mpa)								
70	-Loại C7560, dày 0.65mm TCT.	m	53						

71	-Loại C7575, dày 0.8mm TCT.	m	66						
72	-Loại C7510, dày 1.05mm TCT.	m	94						
73	-Loại C10075, dày 0,8mm TCT.	m	86						
74	-Loại C10010, dày 1.05m TCT.	m	125						
Thanh rui mè thép mạ hợp kim nhôm kẽm cường độ cao									
(tiêu chuẩn kỹ thuật: Zinalume AZ150g/m²; G550Mpa)									
75	-Loại TS4048, dày 0.53mm TCT.	m	38						
76	-Loại TS4060, dày 0.65mm TCT.	m	47						
77	-Loại TS6175, dày 0.8mm TCT.	m	81						
78	-Loại TS6110, dày 1.05mm TCT.	m	108						
Khung thép, xà gỗ thép khẩu độ lớn, mạ kẽm cường độ cao Lysaght									
Zinc Hi Ten (tiêu chuẩn kỹ thuật: Zinc Hi Ten 275g/m²; G450Mpa)									
79	-C& Z 10012, dày 1,2mm (2,1kg/m).	m	109						
80	-C& Z 10015, dày 1,5mm (2,58kg/m).	m	126						
81	-C& Z 10019, dày 1,9mm (0,325kg/m).	m	158						
82	-C& Z 15012, dày 1,2mm (2,89kg/m).	m	150						
83	-C& Z 15015, dày 1,5mm (3,54kg/m).	m	172						
84	-C& Z 15019, dày 1,9mm (4,46kg/m).	m	216						
85	-C& Z 15024, dày 2,4mm (5,62kg/m).	m	270						
86	-C& Z 20015, dày 1,5mm (4,44kg/m).	m	219						
87	-C& Z 20019, dày 1,9mm (5,68kg/m).	m	275						
88	-C& Z 20024, dày 2,4mm (7,15kg/m).	m	343						
89	-C& Z 25019, dày 1,9mm (6,35kg/m).	m	307						
90	-C& Z 25024, dày 2,4mm (8kg/m).	m	384						
91	-C& Z 30024, dày 2,4mm (9,84kg/m).	m	472						
92	Lưới rào + kẽm gai	kg				23	26		19,5
CÔNG TY CP XD THÉP TIÊN PHONG									
Thanh giàn Visiontruss®									
93	Loại C40.75, dày 0.75mm BMT	m	29,3						
94	Loại C75.60, dày 0.6mm BMT	m	36,1						



95	Loại C75.75, dày 0.75mm BMT	m	45,1								
96	Loại C75.10, dày 1.00mm BMT	m	56,6								
97	Loại C100.75, dày 0.75mm BMT	m	59,7								
98	Loại C100.10, dày 1.00mm BMT	m	75,2								
	Đòn tay (batten-làm rui hoặc mè)										
99	Loại TS 35.48, dày 0.48mm BMT	m	24								
100	Loại TS 40.48, dày 0.48mm BMT	m	25,9								
101	Loại TS 57.60, dày 0.48mm BMT	m	48,2								
102	Loại TS 57.75, dày 0.48mm BMT	m	54,5								
	Hệ giàn thép Visiontruss® - BlueScope Steel cho mái lợp ngói										
103	Vật tư hệ vù kéo 2 lớp	m ²	330								
104	Vật tư hệ vù kéo 3 lớp	m ²	370								
	Hệ giàn thép Visiontruss® - BlueScope Steel cho mái đổ bê tông										
105	Vật tư hệ vù kèo mái bê tông	m ²	190								
	Hệ giàn thép Visiontruss® - BlueScope Steel cho mái lợp tôn										
	Vật tư hệ vù kèo mái lợp tôn	m ²	280								
	HỆ TRẦN THẠCH CAO (chưa bao gồm phí lắp đặt)										
	CÔNG TY TNHH BORAL GYPSUM VIỆT NAM										
106	Trần nổi Boral, kích thước 600 mm x 1200 mm: - Khung trần nổi Boral Firelock Tee - Tấm thạch cao tiêu chuẩn Boral dày 9mm	m ²	120	120	120	120	120	120	120	120	120
107	Trần nổi Boral, kích thước 600 mm x 600 mm: - Khung trần nổi Boral Firelock Tee - Tấm thạch cao tiêu chuẩn Boral dày 9mm	m ²	130	130	130	130	130	130	130	130	130
108	Trần chìm tiêu chuẩn Boral, khung PT Ceil: - Khung Boral PT Ceil mạ kẽm dày 0.32 mm - Tấm thạch cao tiêu chuẩn Boral dày 9mm	m ²	117	117	117	117	117	117	117	117	117
109	Trần chìm chống âm Boral, khung PT Ceil: - Khung Boral PT Ceil mạ kẽm dày 0.32 mm - Tấm thạch cao chống âm Boral dày 9mm	m ²	137	137	137	137	137	137	137	137	137

110	Trần chìm Boral, khung SupraCeil: - Khung Boral SupraCeil mạ nhôm kẽm dày 0.5 mm - Tấm thạch cao tiêu chuẩn Boral dày 9mm	m ²	172	172	172	172	172	172	172	172	172
111	Trần chìm Boral, khung SupraCeil: - Khung Boral SupraCeil mạ nhôm kẽm dày 0.5 mm - Tấm thạch cao chống ẩm Boral dày 9mm	m ²	182	182	182	182	182	182	182	182	182

**CÁC LOẠI CÔNG BÊ TÔNG VÀ GÓI CÔNG CỦA
CTY TNHH MTV BÊ TÔNG TICCO TIỀN GIANG.**


***CÔNG BÊ TÔNG VĨA HÈ:**

112	-Công bê tông phi 300, loại L=2,5 và 3m	m	281	297	297	297	297	313	313	313	313
113	-Công bê tông phi 400, loại L=2,5 và 3m	m	345	369	369	369	369	394	394	394	394
114	-Công bê tông phi 500, loại L=2,5 và 3m	m	458	492	492	492	492	525	525	525	525
115	-Công bê tông phi 600, loại L=2,5 và 3m	m	522	566	566	566	566	610	610	610	610
116	-Công bê tông phi 700, loại L=2,5 và 3m	m	694	756	756	756	756	818	818	818	818
117	-Công bê tông phi 800, loại L=2,5 và 3m	m	789	857	857	857	857	926	926	926	926
118	-Công bê tông phi 1000, loại L=2,5 và 3m	m	1.227	1.332	1.332	1.332	1.332	1.437	1.437	1.437	1.437
119	-Công bê tông phi 1200, loại L=2,5 và 3m	m	1.966	2.111	2.111	2.111	2.111	2.257	2.257	2.257	2.257
120	-Công bê tông phi 1500, loại L=2,5	m	2.555	2.740	2.740	2.740	2.740	2.925	2.925	2.925	2.925
121	-Công bê tông phi 1800, loại L=2,5	m	3.376	3.626	3.626	3.626	3.626	3.875	3.875	3.875	3.875
122	-Công bê tông phi 2000, loại L=2,5	m	3.938	4.224	4.224	4.224	4.224	4.510	4.510	4.510	4.510

***CÔNG BÊ TÔNG H10-X60:**

123	-Công bê tông phi 300, loại L=2,5 và 3m	m	286	302	302	302	302	319	319	319	319
124	-Công bê tông phi 400, loại L=2,5 và 3m	m	362	386	386	386	386	411	411	411	411
125	-Công bê tông phi 500, loại L=2,5 và 3m	m	465	494	494	494	494	532	532	532	532
126	-Công bê tông phi 600, loại L=2,5 và 3m	m	546	590	590	590	590	634	634	634	634
127	-Công bê tông phi 700, loại L=2,5 và 3m	m	745	808	808	808	808	870	870	870	870
128	-Công bê tông phi 800, loại L=2,5 và 3m	m	879	947	947	947	947	1.015	1.015	1.015	1.015
129	-Công bê tông phi 1000, loại L=2,5 và 3m	m	1.326	1.431	1.431	1.431	1.431	1.536	1.536	1.536	1.536
130	-Công bê tông phi 1200, loại L=2,5 và 3m	m	2.188	2.334	2.334	2.334	2.334	2.480	2.480	2.480	2.480
131	-Công bê tông phi 1500, loại L=2,5	m	2.957	3.142	3.142	3.142	3.142	3.327	3.327	3.327	3.327

132	-Cống bê tông phi 1800, loại L=2,5	m	3.950	4.199	4.199	4.199	4.199	4.444	4.444	4.444	4.444
133	-Cống bê tông phi 2000, loại L=2,5	m	4.519	4.805	4.805	4.805	4.805	5.092	5.092	5.092	5.092
*CỐNG BÊ TÔNG H30-XB80:											
134	-Cống bê tông phi 300, loại L=2,5 và 3m	m	292	308	308	308	308	324	324	324	324
135	-Cống bê tông phi 400, loại L=2,5 và 3m	m	371	395	395	395	395	419	419	419	419
136	-Cống bê tông phi 500, loại L=2,5 và 3m	m	518	552	552	552	552	585	585	585	585
137	-Cống bê tông phi 600, loại L=2,5 và 3m	m	586	630	630	630	630	673	673	673	673
138	-Cống bê tông phi 700, loại L=2,5 và 3m	m	773	835	835	835	835	898	898	898	898
139	-Cống bê tông phi 800, loại L=2,5 và 3m	m	927	995	995	995	995	1.063	1.063	1.063	1.063
140	-Cống bê tông phi 1000, loại L=2,5 và 3m	m	1.367	1.472	1.472	1.472	1.472	1.577	1.577	1.577	1.577
141	-Cống bê tông phi 1200, loại L=2,5 và 3m	m	2.206	2.352	2.352	2.352	2.352	2.497	2.497	2.497	2.497
142	-Cống bê tông phi 1500, loại L=2,5	m	3.100	3.284	3.284	3.284	3.284	3.469	3.469	3.469	3.469
143	-Cống bê tông phi 1800, loại L=2,5	m	4.329	4.578	4.578	4.578	4.578	4.828	4.828	4.828	4.828
144	-Cống bê tông phi 2000, loại L=2,5	m	4.986	5.272	5.272	5.272	5.272	5.559	5.559	5.559	5.559
*GÓI CỐNG:											
145	-Cống bê tông phi 300, loại L=2,5 và 3m	cái	71	75	78	70	74	80	80	80	80
146	-Cống bê tông phi 400, loại L=2,5 và 3m	cái	86	92	92	92	92	98	98	98	98
147	-Cống bê tông phi 500, loại L=2,5 và 3m	cái	111	118	118	118	118	125	125	125	125
148	-Cống bê tông phi 600, loại L=2,5 và 3m	cái	132	140	140	140	140	148	148	148	148
149	-Cống bê tông phi 700, loại L=2,5 và 3m	cái	140	149	149	149	149	158	158	158	158
150	-Cống bê tông phi 800, loại L=2,5 và 3m	cái	151	162	162	162	162	172	172	172	172
151	-Cống bê tông phi 1000, loại L=2,5 và 3m	cái	207	222	222	222	222	237	237	237	237
152	-Cống bê tông phi 1200, loại L=2,5 và 3m	cái	276	295	295	295	295	313	313	313	313
153	-Cống bê tông phi 1500, loại L=2,5	cái	348	372	372	372	372	397	397	397	397
154	-Cống bê tông phi 1800, loại L=2,6	cái	435	466	466	466	466	498	498	498	498
155	-Cống bê tông phi 2000, loại L=2,7	cái	487	528	528	528	528	568	568	568	568
*JOINT CỐNG:											
156	-Cống bê tông phi 300, loại L=2,5 và 3m	cái	27	27	27	27	27	27	27	27	27
157	-Cống bê tông phi 400, loại L=2,5 và 3m	cái	33	33	33	33	33	33	33	33	33
158	-Cống bê tông phi 500, loại L=2,5 và 3m	cái	39	39	39	39	39	39	39	39	39




159	-Cổng bê tông phi 600, loại L=2,5 và 3m	cái	47	47	47	47	47	47	47	47	47
160	-Cổng bê tông phi 700, loại L=2,5 và 3m	cái	61	61	61	61	61	61	61	61	61
161	-Cổng bê tông phi 800, loại L=2,5 và 3m	cái	67	67	67	67	67	67	67	67	67
162	-Cổng bê tông phi 1000, loại L=2,5 và 3m	cái	86	86	86	86	86	86	86	86	86
163	-Cổng bê tông phi 1200, loại L=2,5 và 3m	cái	105	105	105	105	105	105	105	105	105
164	-Cổng bê tông phi 1500, loại L=2,5	cái	128	128	128	128	128	128	128	128	128
165	-Cổng bê tông phi 1800, loại L=2,6	cái	176	176	176	176	176	176	176	176	176
166	-Cổng bê tông phi 2000, loại L=2,7	cái	181	181	181	181	181	181	181	181	181
CÁC LOẠI CỐNG VÀ GÓI CỐNG CỦA											
CÔNG TY CPXD CÔNG TRÌNH GIAO THÔNG BẾN TRE											
*CỐNG BÊ TÔNG LY TÂM VĨA HÈ:											
167	-Cống ly tâm d=400, l=4m	m	480	523	523	523	523	533	455	455	455
168	-Cống ly tâm d=500, l=4m	m	568	611	611	611	611	621	543	543	543
169	-Cống ly tâm d=600, l=4m	m	639	682	682	682	682	696	624	624	624
170	-Cống ly tâm d=800, l=4m	m	953	1.008	1.008	1.008	1.008	1.030	957	957	957
171	-Cống ly tâm d=1000, l=4m	m	1.354	1.477	1.477	1.477	1.477	1.517	1.450	1.450	1.450
*CỐNG BÊ TÔNG LY TÂM H10:											
172	-Cống ly tâm d=400, l=4m	m	518	540	540	540	540	571	493	493	493
173	-Cống ly tâm d=500, l=4m	m	612	654	654	654	654	665	587	587	587
174	-Cống ly tâm d=600, l=4m	m	700	742	742	742	742	756	683	683	683
175	-Cống ly tâm d=800, l=4m	m	1.063	1.115	1.115	1.115	1.115	1.137	1.065	1.065	1.065
176	-Cống ly tâm d=1000, l=4m	m	1.431	1.559	1.559	1.559	1.559	1.598	1.531	1.531	1.531
*CỐNG BÊ TÔNG LY TÂM H30:											
177	-Cống ly tâm d=400, l=4m	m	562	604	604	604	604	614	536	536	536
178	-Cống ly tâm d=500, l=4m	m	656	700	700	700	700	601	633	633	633
179	-Cống ly tâm d=600, l=4m	m	813	855	855	855	855	869	796	796	796
180	-Cống ly tâm d=800, l=4m	m	1.173	1.223	1.223	1.223	1.223	1.245	1.173	1.173	1.173
181	-Cống ly tâm d=1000, l=4m	m	1.541	1.656	1.656	1.656	1.656	1.695	1.628	1.628	1.628
*GÓI CỐNG BÊ TÔNG LY TÂM H30:											
182	-Gói công ly tâm d=400	cái	125	141	141	141	141	152	131	131	131

183	-Gôi công ly tâm d=500	cái	149	163	163	163	163	174	154	154	154
184	-Gôi công ly tâm d=600	cái	161	176	176	176	176	187	172	172	172
185	-Gôi công ly tâm d=800	cái	200	215	215	215	215	231	211	211	211
186	-Gôi công ly tâm d=1000	cái	271	290	290	290	290	306	287	287	287
187	Đá 1x2 Đồng Nai (xanh)	m ³	375	400	385	373,7	385	420	400	418	370
188	Đá 1x2 Đồng Nai (đen)	m ³	260	250	280	262,6		310	325		290
189	Đá 1x2 Bình Dương (đen)	m ³						280		275	285
190	Đá 1x2 QC - Hóa An - Biên Hòa	m ³	500						500		Bơm bê tông cầu
191	Đá 4x6 Đồng Nai (xanh)	m ³	330	340	360	303	340	380	360	363	365
192	Đá 4x6 Đồng Nai (đen)	m ³	230			252,5			310		280
193	Đá 4x6 Biên Hòa (đen)	m ³						290			
194	Đá 4x6 Bình Dương (đen)	m ³								275	275
195	Đá 1x1 Đồng Nai (đen)	m ³	270					290			
196	Đá 1x1 Đồng Nai (xanh)	m ³	385					410			
197	Đá 0x4 Đồng Nai (đen)	m ³	230	235		242,4		280	290		245
198	Đá 0x4 Đồng Nai (xanh)	m ³	315			303		380	330		350
199	Đá hộc	m ³	360								
200	Đá mi sàng Đồng Nai (đậm)	m ³	240	250		252		305	390		245
201	Đá mi sàng Đồng Nai (xanh)	m ³	335			303		375	420		345
202	Đá mi bụi Đồng Nai (xanh)	m ³	275			303		325	270		345
203	Đá mi bụi Đồng Nai (đen)	m ³	215			252			230		235
204	Đá mi bụi Tân uyên (đen)	m ³						225			
205	Sỏi đỏ	m ³	205						320		70% sỏi trở lên
206	Bột đá	kg	1					1,5			
207	Cát đen	m ³	40	60		60	70	55	60	55	50
208	Cát vàng hạt to loại thường	m ³	100	110	135	120	120	130	130	77	145
209	Cát vàng hạt nhuyễn	m ³	66	95	95	100	122	95	110	66	95
210	Cát vàng 2.0 trở lên Tân Châu - An Giang	m ³	355						355		
D. NHÓM GẠCH, TẤM LỘP											
211	Gạch ống Đồng Khởi (8*8*18cm).	viên	0,9				1,1	0,85	1,1	1,3	0,9



212	Gạch thẻ Đồng Khởi (4*8*18cm).	viên	0,9			0,9	1,1	1	1,21	0,9
213	Gạch ống Đồng Nai 80x80x180 (4 lỗ)	viên			1,2					
214	Gạch thẻ Đồng Nai 80x40x180 (2 lỗ)	viên			1,2					
215	Gạch ống Vĩnh Long 717	viên	0,65				0,85	0,9		
216	Gạch ống Vĩnh Long 818	viên	0,75		1,4			1,1		
217	Gạch thẻ Vĩnh Long 616.	viên	0,6							
218	Gạch thẻ Vĩnh Long 818	viên					1,1			
219	Gạch Terra 220 300x300x28 (+/-2)mm	m ²	102							
220	Gạch Terra 220 400x400x32 (+/-2)mm	m ²	107							
221	Gạch bê tông màu tự chèn Đồng Khởi (dày 5cm)	m ²	75							
222	Gạch bê tông màu tự chèn Đồng Khởi (dày 6cm)	m ²	81							
223	Gạch Terazoo 40x40x3cm (Màu vàng, đỏ, xám)	m ²	120							
224	Gạch Terazoo 40x40x3cm (Màu xanh)	m ²	125							
225	Gạch Terazoo 40x40x4cm (Màu vàng, đỏ, xám)	m ²	120							
226	Gạch Terazoo 40x40x4cm (Màu xanh)	m ²	125							
227	Gạch Terazoo 30x30x3cm (Màu vàng, đỏ, xám)	m ²	120							
228	Gạch Terazoo 30x30x3cm (Màu xanh)	m ²	125							
229	Gạch men Taicera 25x25 loại I	m ²	132							
230	Gạch men Taicera 25x40 loại I	m ²	132							
231	Gạch men Taicera 30x45 loại I	m ²	159							
232	Gạch Thạch anh Taicera 30x30 (màu nhạt)	m ²	120							
233	Gạch Thạch anh Taicera 30x30 (màu đậm)	m ²	159							
234	Gạch Thạch anh Taicera phủ men 40x40 (màu nhạt)	m ²	132							
235	Gạch Thạch anh Taicera phủ men 40x40 (màu đậm)	m ²	154							
236	Gạch Thạch anh Taicera 40x40 (màu nhạt)	m ²	132				165			
237	Gạch Thạch anh Taicera 40x40 (màu đậm)	m ²	154				161			
238	Gạch Thạch anh Taicera 60x30 (màu nhạt)	m ²	204				308			
239	Gạch Thạch anh Taicera 60x30 (màu đậm)	m ²	281				337			
240	Gạch Thạch anh Taicera 60x60 (màu nhạt)	m ²	204				324			
241	Gạch Thạch anh Taicera 60x60 (màu đậm)	m ²	281				262			



242	Gạch Thạch anh Taicera bóng kiếng 60x60 (màu nhạt)	m ²	193				291		
243	Gạch Thạch anh Taicera bóng kiếng 60x60 (màu đậm)	m ²	253				293		
244	Gạch Thạch anh Taicera bóng kiếng 80x80 (màu nhạt)	m ²	260				322		
245	Gạch Thạch anh Taicera bóng kiếng 80x80 (màu đậm)	m ²	271				349		
246	Gạch Thạch anh Taicera bóng kiếng 80x80	m ²	392						
247	Gạch Thạch anh Taicera bóng kiếng 100x100 (màu nhạt)	m ²					416		
248	Gạch Thạch anh Taicera bóng kiếng 100x100 (màu đậm)	m ²					430		25v/thùng
249	Đá Thạch anh Taicera phủ men mài mềm 60x120 (màu nhạt)	m ³	402,4						
250	Gạch Thạch anh Taicera bóng kiếng 100x100 (màu đậm)	m ⁴	413,4						
251	Gạch men 40x40 (Ý-Mỹ)	thùng						99	90 06v/thùng
252	Gạch men Royal 40x40	m ²							89
253	Gạch men Marcolo 40x40	m ²							95
254	Gạch tàu	viên				2,6		6,1	
255	Gạch vụn	m ³	50						
256	Tole lạnh ZACS R AZ70, dày 0.32mm khổ 1.07m	md					97,5		
257	Tole lạnh ZACS R AZ70, dày 0.35mm khổ 1.07m	md					102		
258	Tole lạnh ZACS R AZ70, dày 0.38mm khổ 1.07m	md					117		
259	Tole lạnh ZACS R AZ70, dày 0.40mm khổ 1.07m	md					113		
260	Tole lạnh ZACS R AZ70, dày 0.42mm khổ 1.07m	md					117		
261	Tole lạnh ZACS R AZ70, dày 0.45mm khổ 1.07m	md					124		
262	Tole lạnh ZACS R AZ70 mạ nhôm kẽm, dày 0.25mm khổ 1.07m	md					96		
263	Tole lạnh ZACS R AZ70 mạ nhôm kẽm, dày 0.27mm khổ 1.07m	md					94		
264	Tole lạnh ZACS R AZ70 mạ nhôm kẽm, dày 0.29mm khổ 1.07m	md					98		
265	Tole lạnh ZACS R AZ70 mạ nhôm kẽm, dày 0.34mm khổ 1.07m	md					101		
266	Tole lạnh ZACS R AZ70 mạ nhôm kẽm, dày 0.37mm khổ 1.07m	md					109		
267	Tole lạnh ZACS R AZ70 mạ nhôm kẽm, dày 0.39mm khổ 1.07m	md					116		
268	Tole lạnh ZACS R AZ70 mạ nhôm kẽm, dày 0.41mm khổ 1.07m	md					117		
269	Tole lạnh màu AZ50, dày 0.35mm khổ 1.07m	md					102		
270	Tole kẽm màu AZ50, dày 0.40mm khổ 1.07m	md					107		
271	Tole lạnh màu AZ50, dày 0.41mm khổ 1.07m	md					110		

272	Tole lạnh màu AZ50, dày 0.42mm khổ1.07m	md					117			
273	Tole lạnh màu AZ50, dày 0.45mm khổ1.07m	md					124			
274	Tole lạnh ZACS AZ70, dày 0.31mm khổ1.07m	md	97							
275	Tole lạnh ZACS AZ70, dày 0.34mm khổ1.07m	md	103							
276	Tole lạnh ZACS AZ70, dày 0.39mm khổ1.07m	md	111							
277	Tole lạnh ZACS AZ70, dày 0.41mm khổ1.07m	md	113							
278	Tole lạnh ZACS AZ70, dày 0.44mm khổ1.07m	md	121							
279	Tole kẽm Đông Á, dày 0.22mm khổ1.07	md	70							
280	Tole kẽm Đông Á, dày 0.25mm khổ1.07	md	73							
281	Tole kẽm Đông Á, dày 0.30mm khổ1.07	md	81							
282	Tole kẽm Đông Á, dày 0.32mm khổ1.07	md	84							
283	Tole kẽm Đông Á, dày 0.38mm khổ1.07	md	94							
284	Tole lạnh màu AZ70, dày 0.35mm khổ1.07m	md	110							
285	Tole kẽm màu AZ70, dày 0.40mm khổ1.07m	md	121							
286	Tole lạnh màu AZ70, dày 0.42mm khổ1.07m	md	127							
287	Tole kẽm màu Đông Á, dày 0.45mm khổ1.07m	md	101				119			
288	Tole lạnh màu AZ70, dày 0.45mm khổ1.07m	md	136				124			
289	Tole Fibrocement Đồng Nai loại I	tấm					67	65	64	
290	Tấm lợp sinh thái Onduline dạng sóng KT:2000x950x3mm	tấm	192					225	xanh, đỏ, nâu	
291	Tấm úp nóc Onduline KT:900x480x3mm	tấm	90						xanh, đỏ, nâu	
292	Đinh vít (12#75mm), có mũ PVC bảo vệ	cây	1,2							
E. NHÓM GỖ, CỬA										
293	Gỗ đà làm cầu 6m (nhóm 3): Sao, Sến, Kiên Kiên,...	m ³	23.500							
294	Gỗ đà làm cầu 3m (nhóm 3): Sao, Sến, Kiên Kiên,...	m ³	18.000							
295	Gỗ ván làm cầu 3,3m - 3,8m (nhóm 4): Dầu, Chua khét, vên vên,...	m ³	12.500							
296	Gỗ thau lau XD > 3 m	m ³	16.000						17.000	
297	Gỗ thau lau XD ≤ 3 m	m ³	14.500						14.500	
298	Gỗ chò chỉ XD > 4 m	m ³	14.000						14.000	
299	Gỗ chò chỉ XD ≤ 4 m	m ³	13.000						13.000	
300	Gỗ dầu xây dựng > 4m	m ³	13.000							



301	Gỗ dầm xây dựng <= 4m	m ³	10.500					
302	Cừ tràm (gốc 6-8; ngọn 3,5cm; l>3m)	cây					14	
303	Cừ tràm (gốc 8-10cm, ngọn>4cm; l>4m)	cây					17,5	
304	Cừ tràm (gốc 8-10cm; ngọn>3,5cm; l>4m)	cây	20				16	18,5
305	Cừ tràm (gốc 8-10cm; ngọn>=3,5cm; l>=4,5m)	cây					21	
306	Cừ tràm (gốc 8-10cm; ngọn>=4cm; l>=4,5m)	cây					22	
307	Cừ tràm (gốc 8-10cm, ngọn>=3,5cm, l=3m)	cây	18					
308	Cừ tràm (gốc 8-10cm, ngọn>=4cm, l=3m)	cây	18					
309	Cừ tràm (gốc 8-10cm, ngọn>=3,5cm, l=4m)	cây	22					
310	Cừ tràm (gốc 8-10cm, ngọn>=4cm, l=4m)	cây	22					
311	Cừ tràm (gốc 8-10cm, ngọn>=3,5cm, l=4,5m)	cây	23					
312	Cừ tràm (gốc 8-10cm, ngọn>=4cm, l=4,5m)	cây	23					
313	Cừ tràm (gốc 10-12cm, ngọn>=5cm, l=4,5)	cây	30					
314	Cừ tràm (gốc 6-7cm, ngọn>=3,5cm, l=3m)	cây	20					
315	Cừ tràm (gốc 9-10cm, ngọn>=4cm, l=3m)	cây	20					
316	Cừ tràm (gốc 8cm, ngọn>=4cm, l=4m)	cây	21					
317	Cừ tràm (gốc 10cm, ngọn>=4,5cm, l=4m)	cây	25					
318	Cừ tràm (gốc 8cm, ngọn>=4,5cm, l=4,5m)	cây	22					
319	Cừ tràm (gốc 10cm, ngọn>=4,5cm, l=4,5m)	cây	27					
320	Cửa sắt xếp có lá	m ²	770					
321	Cửa sắt xếp có lá (Đài Loan)	m ²	957					
322	Cửa đi sắt pano không kính, khung bao V40, đồ cánh vuông 30	m ²	814				950	
323	Cửa sổ sắt không kính, khung bao V40, đồ cánh vuông 25	m ²	814				950	
324	Cửa đi pano gỗ thau lau, đồ 4x8, dày 1cm, có khuôn bao.	m ²	825				1.450	1.265
325	Cửa sổ pano gỗ thau lau, đồ 4x8, dày 1cm, có khuôn bao.	m ²	825				1.450	1.265
326	Cửa đi pano gỗ thau lau, đồ 5x10, dày 1cm, có khuôn bao.	m ²					1.550	1.150
327	Cửa sổ pano gỗ thau lau, đồ 5x10, dày 1cm, có khuôn bao.	m ²					1.550	1.150
328	Cửa đi nhôm ĐL kính màu 5ly hệ 700	m ²	1.127				1.150	1.100
329	Cửa sổ nhôm ĐL kính màu 5ly hệ 700	m ²	906				950	900
330	Vách nhôm ĐL kính màu 5ly hệ 700	m ²	855				900	

331	Trần nhựa 30cm (Tân Thành)	md	15							15		
332	Kính 5 ly trắng Việt-Nhật	m ²	149							155		
333	Kính 4,5 ly màu trà Việt-Nhật	m ²	168							175		
Các loại cửa sổ, cửa đi, vách ngăn												
EUROWINDOW TCVN 7451:2004												
334	Hộp kính: kính trắng an toàn 6.38mm-11-5mm (kính trắng Việt-Nhật 5mm), kích thước 1,5m*1m.	m ²	1.620	1.782	1.782	1.782	1.782	1.782	1.863	1.863	1.863	1.863
335	Vách kính, kính trắng Việt-Nhật 5mm, kích thước (1m*1m)	m ²	2.567	2.824	2.824	2.824	2.824	2.824	2.952	2.952	2.952	2.952
336	Cửa sổ 2 cánh mở trượt: kính trắng Việt-Nhật 5mm. Kích thước (1,4m*1m,4). Phụ kiện kim khí, khóa bấm, hãng Vita.	m ²	3.074	3.381	3.381	3.381	3.381	3.381	3.535	3.535	3.535	3.535
337	Cửa sổ 2 cánh mở quay- lật vào trong (1cánh mở quay và 1cánh mở quay & lật): kính trắng Việt-Nhật 5mm. Phụ kiện kim khí: thanh chốt đa điểm, tay nắm, bản lề, chốt liền, hãng GU Unijet, chốt rời, KT (1,4*1,4m).	m ²	5.056	5.562	5.562	5.562	5.562	5.562	5.814	5.814	5.814	5.814
338	Cửa sổ 2 cánh mở quay ra ngoài; kính trắng Việt-Nhật 5mm: Phụ kiện kim khí thanh chốt đa điểm, bản lề chữ A, tay nắm bản lề ép cánh hãng Roto, chốt liền-Siegeinia,KT (1,4*1,4m)	m ²	4.931	5.424	5.424	5.424	5.424	5.424	5.671	5.671	5.671	5.671
339	Cửa sổ 1 cánh mở hất ra ngoài; kính trắng Việt-Nhật 5mm: Phụ kiện kim khí thanh chốt đa điểm, bản lề chữ A, tay nắm, hãng ROTO, thanh hạn định, hãng GU, (kích thước 0,6m*1,4m).	m ²	6.066	6.673	6.673	6.673	6.673	6.673	6.976	6.976	6.976	6.976
340	Cửa sổ 1 cánh mở quay lật vào trong, kính trắng Việt-Nhật 5mm: Phụ kiện kim khí: thanh chốt đa điểm, tay nắm, bản lề-hãng GU Unijet, kích thước (0,6*1,4m).	m ²	6.388	7.027	7.027	7.027	7.027	7.027	7.346	7.346	7.346	7.346
341	Cửa đi ban công, 1 cánh, mở quay vào trong, kính trắng Việt- Nhật 5mm, panô thanh. Phụ kiện kim khí: thanh chốt đa điểm, bản lề 3D, hãng Roto, ổ khóa hãng Winkhaus; KT (0,9*2,2m).	m ²	6.459	7.105	7.105	7.105	7.105	7.105	7.428	7.428	7.428	7.428
342	Cửa đi ban công, 2 cánh, mở quay vào trong, kính trắng Việt- Nhật 5mm panô thanh. Phụ kiện kim khí: thanh chốt đa điểm có khóa, tay nắm bản lề-hãng Roto, ổ khóa hãng Winkhaus, chốt liền Seieginia Aubi, kích thước (1,4m*2,2m).	m ²	6.673	7.340	7.340	7.340	7.340	7.340	7.674	7.674	7.674	7.674

343	Cửa đi chính, 2 cánh mở quay ra ngoài, kính trắng Việt-Nhật 5mm; panô thanh, Phụ kiện kim khí: thanh chốt đa điểm, tay nắm bản lề-hãng ROTO, ổ khóa hãng Winkhaus, chốt liên Seigeinia Aubi, kích thước (1,4m*2,2m).	m ²	7.111	7.822	7.822	7.822	7.822	8.178	8.178	8.178	8.178
344	Cửa đi, 2 cánh mở trượt, kính trắng Việt-Nhật 5mm; Phụ kiện kim khí: thanh chốt đa điểm, con lăn-GQ, tay nắm-hãng GU, ổ khoá, hãng Winkhaus, kích thước (1,6*2,2m).	m ²	4.164	4.580	4.580	4.580	4.580	4.789	4.789	4.789	4.789
Các loại cửa sổ, cửa đi, vách ngăn ASIA											
WINDOW TCVN 7451:2004											
345	Vách kính, kính trắng Việt-Nhật 5mm, có đố, KT (1m*1m).	m ²	2.375	2.613	2.613	2.613	2.613	2.731	2.731	2.731	2.731
346	Cửa sổ 2 cánh mở trượt, phụ kiện kim khí; kính trắng Việt-Nhật 5mm. Kích thước (1,4*1,4m).	m ²	2.817	3.099	3.099	3.099	3.099	3.240	3.240	3.240	3.240
347	Cửa sổ 2 cánh mở quay lật vào trong (1cánh mở quay; 1cánh mở quay và lật); kính trắng Việt-Nhật 5mm. Phụ kiện kim khí: thanh chốt đa điểm, bản lề, tay nắm, chốt rời-hãng GQ; KT (1,4*1,4m).	m ²	3.725	4.098	4.098	4.098	4.098	4.284	4.284	4.284	4.284
348	Cửa sổ 2 cánh mở quay ra ngoài; kính trắng Việt-Nhật 5mm; Phụ kiện kim khí: thanh chốt đa điểm, bản lề chữ A, tay nắm, bản lề ép cách-hãng GQ; kích thước (1,4*1,4m).	m ²	3.575	3.933	3.933	3.933	3.933	4.111	4.111	4.111	4.111
349	Cửa sổ 1cánh mở hất ra ngoài; kính trắng Việt-Nhật 5mm; Phụ kiện kim khí: thanh chốt đa điểm, bản lề chữ A, tay nắm thanh định-hãng GQ; (kích thước 0,6*1,4m).	m ²	4.462	4.908	4.908	4.908	4.908	5.131	5.131	5.131	5.131
350	Cửa sổ 1 cánh mở quay lật vào trong; kính trắng Việt-Nhật 5mm; Phụ kiện kim khí: thanh chốt đa điểm, bản lề, 1tay nắm, hãng GQ; kích thước (0,6m*1,4m).	m ²	4.715	5.187	5.187	5.187	5.187	5.422	5.422	5.422	5.422
351	Cửa đi thông phòng/ban công 1 cánh mở quay vào trong, kính trắng Việt-Nhật 5mm và panô 10mm. Phụ kiện kim khí: thanh chốt đa điểm, tay nắm, bản lề 3D-ổ khóa hãng Vita, kích thước (0,9m*2,2m).	m ²	4.381	4.819	4.819	4.819	4.819	5.038	5.038	5.038	5.038
352	Cửa đi thông phòng/ban công 2 cánh mở quay vào trong, kính trắng Việt-Nhật 5mm và panô tấm 10mm. Phụ kiện										




	kim khí: thanh chốt đa điểm, tay nắm, chốt rời-GQ, bản lề 3D ổ khóa hãng Vita; kích thước (1,4m*2,2m).	m ²	4.621	5.083	5.083	5.083	5.083	5.314	5.314	5.314	5.314
353	Cửa đi chính 2 cánh mở quay ra ngoài, kính trắng Việt-Nhật; panô thanh. Phụ kiện kim khí: thanh chốt đa điểm, chốt rời-GQ, 2 tay nắm, bản lề 3D, ổ khóa hãng Vita; KT (1,4*2,2m).	m ²	4.860	5.346	5.346	5.346	5.346	5.589	5.589	5.589	5.589
354	Cửa đi 2 cánh mở trượt, kính trắng Việt-Nhật 5mm. Phụ kiện kim khí: thanh chốt đa điểm, con lăn, hai tay nắm-hãng GQ ổ khóa Winkhaus; kích thước (1,6*2,2m).	m ²	2.891	3.180	3.180	3.180	3.180	3.325	3.325	3.325	3.325
Các loại cửa sổ, cửa đi, vách ngăn VIET WINDOW TCVN 7451:2004											
355	Vách kính, kính trắng Việt-Nhật 5mm, KT (1*1m).	m ²	1.971	2.168	2.168	2.168	2.168	2.267	2.267	2.267	2.267
356	Cửa sổ 2 cánh mở trượt, kính trắng Việt-Nhật 5mm. Phụ kiện kim khí, khóa bấm hãng GQ, kích thước (1,4m*1,4m).	m ²	2.358	2.594	2.594	2.594	2.594	2.712	2.712	2.712	2.712
357	Cửa sổ 2 cánh mở qua lật vào trong, 1 cánh mở quay, 1 cánh mở quay và lật: kính trắng Việt-Nhật 5mm. Phụ kiện kim khí, thanh chốt đa điểm, tay nắm bản lề, chốt rời, hãng GQ, KT (1,4*1,4m).	m ²	3.355	3.691	3.691	3.691	3.691	3.858	3.858	3.858	3.858
358	Cửa sổ 1 cánh mở hất ra ngoài; kính trắng Việt-Nhật 5mm. Phụ kiện kim khí: thanh chốt đa điểm, bản lề chữ A, tay nắm thanh hạn định hãng GQ; KT (0,6*1,6m).	m ²	4.055	4.461	4.461	4.461	4.461	4.663	4.663	4.663	4.663
359	Cửa đi thông phòng/ban công 1 cánh, mở quay vào trong; kính trắng Việt-Nhật 5mm và panô thanh. Phụ kiện kim khí: thanh chốt đa điểm, tay nắm, ổ khóa hãng Vita, KT (0,9*1,2m)	m ²	3.958	4.354	4.354	4.354	4.354	4.552	4.552	4.552	4.552
360	Cửa đi thông phòng/ban công 2 cánh, mở quay vào trong; kính trắng Việt-Nhật 5mm và panô thanh. Phụ kiện kim khí: thanh chốt đa điểm, tay nắm, chốt rời-hãng GQ, ổ khóa bản lề, hãng Vita, KT (1,4*2,2m).	m ²	4.411	4.852	4.852	4.852	4.852	5.073	5.073	5.073	5.073
361	Cửa đi chính 2 cánh mở quay ra ngoài: kính trắng Việt-Nhật 5mm, panô thanh. Phụ kiện kim khí; thanh chốt đa điểm, chốt rời, hai tay nắm hãng; bản lề, ổ khóa hãng Vita; KT (1,4*2,2m).	m ²	4.355	4.791	4.791	4.791	4.791	5.008	5.008	5.008	5.008
362	Cửa đi 2 cánh mở trượt: kính trắng Việt-Nhật 5mm. Phụ kiện										

	kim khí (PKKK); thanh chốt đa điểm, con lăn, tay nắm, hăng GQ; ổ khóa Winkhaus, KT (1,6*2,2m).												
	Công ty TNHH MTV Vinh Hoa												
363	Cửa sổ lùa hệ 888 (YH 898), nhôm thanh hiệu YNGHUA. Kính 8 li, phụ kiện, khóa, sơn tĩnh điện, trắng sữa	m ²	2.635	2.899	2.899	2.899	2.899	3.030	3.030	3.030	3.030		
364	Cửa sổ lùa hệ 888 (YH 898), nhôm thanh hiệu YNGHUA. Kính 8 li, phụ kiện, khóa, sơn tĩnh điện, trắng sữa, cửa sổ có chia ô	m ²	1.100										
365	Cửa sổ lùa hệ 188(YH 1088), nhôm thanh hiệu YNGHUA. Kính 8 li, phụ kiện, khóa, sơn tĩnh điện, trắng sữa	m ²	1.235										
366	Cửa sổ lùa hệ 888 (YH 898), nhôm thanh hiệu YNGHUA. Kính 8 li, phụ kiện, khóa, sơn tĩnh điện, trắng sữa, cửa sổ có chia ô	m ²	1.250										
367	Cửa đi hệ 1000-3cm, nhôm thanh hiệu YNGHUA. Kính 8 li, phụ kiện, khóa sơn tĩnh điện, trắng sữa	m ²	1.420										
368	Cửa đi hệ 1000-3cm, nhôm thanh hiệu YNGHUA. Kính 8 li, phụ kiện, khóa sơn tĩnh điện, trắng sữa, cửa có chia ô	m ²	1.300										
369	Cửa sổ lùa hệ 888 (YH 898), nhôm thanh hiệu YNGHUA. Kính 8 li, phụ kiện, khóa, vân gỗ	m ²	1.650										
370	Cửa sổ lùa hệ 888 (YH 898), nhôm thanh hiệu YNGHUA. Kính 8 li, phụ kiện khóa, vân gỗ, cửa sổ có chia ô	m ²	1.200										
371	Cửa đi hệ 1000-4cm, nhôm thanh hiệu YNGHUA. Kính 8 li, phụ kiện, khóa vân gỗ	m ²	1.350										
372	Cửa đi hệ 1000-4cm, nhôm thanh hiệu YNGHUA. Kính 8 li, phụ kiện, khóa vân gỗ, Cửa sổ có chia ô	m ²	1.980										
373	Các loại cửa nhựa uPVC lõi thép của Công ty TILA: Vách kính, kính trắng 5mm (KT 1,5mx3m)	m ²	2.350										
374	Cửa sổ 2 cánh mở trượt, PKKK: khóa bán nguyệt (KT:1,4x1,4m).	m ²	1.386										
375	Cửa sổ 2 cánh mở quay ra ngoài, PKKK: khóa đa điểm, bản lề chữ A (KT:1,4mx1,4m).	m ²	1.780										
376	Cửa sổ 2 cánh mở quay ra ngoài, PKKK: khóa đa điểm, bản lề chữ A (KT:0,6mx1,4m).	m ²	2.687										
		m ²	3.058										



377	Cửa sổ 1 cánh mở hất ra ngoài, PKKK: khóa đa điểm, bản lề chữ A (KT:0,6mx1,4m).	m ²	3.150																		
378	Cửa đi thông phòng/ban công 1 cánh mở quay vào trong, PKKK: khóa đơn điểm, bản lề 3D (KT:0,9mx2,2m).	m ²	3.190																		
379	Cửa đi chính 1 cánh mở quay vào trong, PKKK: khóa đa điểm, bản lề 3D (KT:0,9mx2,2m).	m ²	3.505																		
380	Cửa đi chính 2 cánh mở ra ngoài, PKKK: khóa đa điểm, bản lề 3D (KT:1,4mx2,2m).	m ²	3.608																		
381	Cửa đi 2 cánh mở trượt, PKKK: khóa đa điểm, bánh xe đôi (KT:1,6mx2,2m).	m ²	1.890																		
	Nhôm YNGHUA sơn tĩnh điện trắng sữa, kính trắng 5mm:																				
382	Vách kính (Kính Việt-Nhật).	m ²	847																		
383	Cửa đi chính 1 cánh mở quay, trên kính dưới lamri.	m ²	1.906																		
384	Cửa đi chính 1 cánh mở quay, trên kính dưới lamri.	m ²	1.283																		
	Cửa kiếng bản lề sàn, kính trắng 10mm cường lực, phụ kiện của YANK-Nhật, kẹp kính NEO-Trung Quốc, chưa gồm tay nắm.																				
385	Cửa đi 2 cánh bản lề sàn.	m ²	1.852																		
	Cửa nhựa uPVC có lõi thép gia cường của Cty TNHH ĐTXD&SXTM Kiến gia:																				
386	Cửa sổ 2 cánh mở trượt, dày 5mm.	m ²	1.486																		
387	Cửa đi 2 cánh mở trượt, dày 5mm.	m ²	1.680																		
388	Cửa sổ 2 cánh mở quay, hất, dày 5mm.	m ²	1.680																		
389	Cửa sổ 1 cánh mở quay, lật, dày 5mm.	m ²	1.680																		
390	Cửa đi 1 cánh mở quay, dày 5mm.	m ²	1.780																		
391	Cửa đi 2 cánh mở quay, dày 5mm.	m ²	1.780																		
392	Cửa đi pano-kính 1 cánh mở quay, dày 5mm.	m ²	1.790																		
393	Cửa đi pano-kính 2 cánh mở quay, dày 5mm.	m ²	1.790																		
394	Vách kính, dày 5mm.	m ²	980																		
395	Cửa sổ mở trượt, 01 khóa bán nguyệt, 04 con lăn đơn, hệ thống hướng dẫn chống rung, chống nhắc,G-U.	m ²	250																		
396	Cửa đi mở trượt, 01 khóa đi điểm, 01 tay nắm không chìa, 01 chốt cánh																				

	phụ 04 con lăn đôi, hệ thống hướng dẫn chống rung, chống nhấc, G-U.	m ²	975						
397	Cửa sổ mở quay, 01 khóa điêm, 02 bản lề chữ A, 01 tay nắm không chia.	m ²	1.310						
398	Cửa sổ mở quay lật, 01 bộ PKKK quay lật, 01 kết nối và truyền động.	m ²	2.210						
399	Cửa đi mở quay 01 cánh, 03 bản lề 3D, 01 bộ khóa đa điêm 1800/2100mm	m ²	3.420						
B	VẬT LIỆU PHỤ								
400	Gỗ thông dày 3cm (đủ mục)	m ³	7.800						6.100
401	Cây chống tràn 4m, gốc Φ 8	cây	17						
402	Nhựa đường đặc 60/70 (phuy)	kg	19,85						
403	Que hàn C47 2,6ly (Kim Tín)	kg	28						
404	Hơi gió	m ³	13,4						
405	Hơi đá	m ³	50						
406	Đất đèn loại thường	kg	43						
407	Mactic (ngoại)	kg	8						
408	Bột trét tường VIP nd nội thất	kg	4,0				6,8		
409	Bột trét tường VIP nd ngoại thất	kg	4,5				7,7		
410	Vôi bột Càng Long	kg	3,5	6,5			3,5		bao 30kg
411	Giấy nhám	tờ	1	2			2		
412	A dao	kg	75						
413	A dao	hộp					8		
414	Keo dán Bình Minh	kg	111						
415	Sơn ngoài trời Goldsun nước cao cấp (nhóm màu chuẩn)	thùng	724						thùng 05L
416	Sơn ngoài trời Goldtex chất lượng cao (nhóm màu chuẩn)	thùng	935						thùng 18L
417	Sơn trong nhà Goldsun nước cao cấp (nhóm màu chuẩn)	thùng	599						thùng 05 L
418	Sơn trong nhà Goldluck nước	thùng	495						thùng 18 L
419	Sơn lót chống kiềm trong nhà và ngoài trời Goldluck	thùng	658						thùng 18L
420	Sơn Maxilite ngoài trời	thùng					705		260 thùng 05L
421	Sơn Maxilite trong nhà	thùng					1.890		851 thùng 18L



422	Sơn Dulux Weathershield ngoài trời -Màu chuẩn A916	thùng					705			thùng 05 L
423	Sơn Dulux Weathershield ngoài trời -Màu chuẩn A915	thùng					705			thùng 05 L
424	Sơn Dulux Weathershield ngoài trời -Màu chuẩn A915	thùng	2.504							thùng 18L
425	Sơn Dulux Weathershield ngoài trời-Màu chuẩn A915	thùng	729							thùng 05 L
426	Sơn Dulux Weathershield High Sheen bóng-Màu chuẩn A918	thùng	732							thùng 05 L
427	Sơn Dulux Weathershield High Sheen bóng ngoài trời-Màu chuẩn A918.	thùng	151	165						thùng 1 L
428	Sơn Nippon ngoại thất cao cấp exteriorWeatherGard	thùng	892							thùng 5L
429	Sơn Nippon ngoại thất cao cấp exteriorWeatherGard	thùng	189							thùng 1 L
430	Sơn Nippon ngoại thất cao cấp exteriorhitex Dự án	thùng	803							thùng 5 L
431	Sơn Nippon nội thất cao cấp	thùng	795							thùng 5 L
432	Sơn Nippon nội thất lau chùi	thùng	1.450							thùng 18 L
433	Sơn Nippon nội thất lau chùi	thùng	385							thùng 4 L
434	Sơn Nippon nội thất	thùng	948							thùng 18 L
435	Sơn Nippon nội thất	thùng	289							thùng 5 L
436	Sơn lót chống kiềm Nippon	thùng	1.702							thùng 18L
437	Sơn lót chống kiềm Dulux	thùng	515							thùng 5L
438	Bột trét Nippon trong nhà	bao	340							bao 40kg
439	Bột trét Nippon ngoài trời	bao	395							bao 40kg
440	Bột trét tường Dulux nội thất	Kg		7,5						
441	Bột trét tường Dulux ngoại thất	Kg		8						
442	Sơn Bạch Tuyết (Xám, trắng, xanh nhạt)	kg	90	85						thùng 3kg
443	Sơn Bạch Tuyết (Đỏ, Tím, Đỏ nâu)	kg	75	77						thùng 3kg
444	Sơn Bạch Tuyết (chống ri)	kg	70	65						thùng 3kg
445	Bột màu loại thường	kg		40						
446	Bột màu loại tốt	kg		60						
447	Bột màu (nội)	kg	30				45			
448	Bột màu (ngoại)	kg	140							
449	Sơn Spec nội thất fast In	thùng				211,2				thùng 3,8L
450	Sơn Spec nội thất fast In	thùng				833				thùng 18L
451	Sơn Spec nội thất lau chùi hiệu quả	thùng				375				thùng 4,75L



452	Sơn Spec nội thất lau chùi hiệu quả	thùng																		thùng 18L
453	Sơn Spec ngoại thất Alex, màu thường	thùng																		thùng 4,75L
454	Sơn Spec ngoại thất Alex, màu đặc biệt	thùng																		thùng 4,75 L
455	Sơn Spec ngoại thất Alex, màu thường	thùng																		thùng 18 L
456	Sơn Spec ngoại thất Alex, màu đặc biệt	thùng																		thùng 18 L
457	Sơn Spec ngoại thất Fast Ext, màu thường	thùng																		thùng 3,8 L
458	Sơn Spec ngoại thất Fast Ext, màu đặc biệt	thùng																		thùng 3,8 L
459	Sơn Spec ngoại thất Fast Ext, màu thường	thùng																		thùng 18 L
460	Sơn Spec ngoại thất Fast Ext, màu đặc biệt	thùng																		thùng 18 L
461	Bột trét Spec Exterior & Interior	Bao																		40kg
462	Sơn lót chống kiềm Spec (gốc nước)	thùng																		thùng 4,75 L
463	Sơn lót chống kiềm Spec (gốc nước)	thùng																		thùng 18 L
464	Bản lề 1,6tác	cái	15																	
465	Chốt cửa 2,5tác	cái	12																	
466	Ty lợp 6ly	cái	3	3																
467	Đinh các loại	kg	23	25					21,6											
468	Xăng A92	lít	23,15	23,15	23,15	23,15	23,15	23,15	23,15	23,15	23,15	23,15	23,15	23,15	23,15	23,15	23,15	23,15	23,15	
469	Dầu Diesel 0,25%	lít	21,5	21,5	21,5	21,5	21,5	21,5	21,5	21,5	21,5	21,5	21,5	21,5	21,5	21,5	21,5	21,5	21,5	
470	Dầu Diesel 0,05%	lít	21,55	21,55	21,55	21,55	21,55	21,55	21,55	21,55	21,6	21,55	21,55	21,55	21,55	21,55	21,55	21,55	21,55	
471	Phần tale loại tốt	kg	55																	
472	Cánh kiến	kg	300																	
473	Sáp bóng	kg	60																	
474	Cầu chắn rác phi 90	cái	25																	
475	Flincote Rông Đen	kg	55																	
476	Nẹp chỉ thau lau 1 x 3	md	4																	5
477	Nẹp chỉ thau lau 1 x 4	md	6																	6
478	Nẹp chỉ thau lau 1 x 5	md	7																	7
479	Khóa Solex xám	cái	75																	
480	Khóa Italia	cái	320																	
C	VẬT LIỆU ĐIỆN																			


481	Bóng đèn 220V - 100W + đuôi đèn	bộ	17	19																
482	Bóng đèn 220V - 75W + đuôi đèn	bộ	17	18																
483	Đèn neon 1.2 m (Tăng phô VN ISO 9001)	bộ	183																	
484	Đèn neon 0.6 m (Tăng phô VN ISO 9001)	bộ	164																	
485	Đèn neon ĐL, chụp tròn F 400 - 32W	bộ	602																	
486	Đèn neon ĐL, chụp tròn F 300 - 22W	bộ	514																	
487	Đèn neon ĐL, chụp tròn F 500	bộ	764																	
488	Đèn huỳnh quang xi vàng, vân gỗ 1.2m đôi	bộ	647																	
489	Đèn huỳnh quang xi vàng, vân gỗ 1.2m đơn	bộ	264																	
490	Đèn huỳnh quang xi vàng, vân gỗ 0.6m đơn	bộ	240																	
491	Bóng đèn điện quang 0,6m	bộ		60																
492	Bóng đèn điện quang 1,2m	bộ		64																
493	Máng đèn tán quang âm trần FS-40/36x2-M6 (Balát điện tử) Rạng Đông	cái	592,9																	
494	Máng đèn tán quang âm trần FS-40/36x2-M6 (Balát điện tử IC) Rạng Đông	cái	773,3																	
495	Máng đèn HQ âm trần Mica FS-40/36x2-EB-M6MC Rạng Đông	cái	622,6																	
496	Máng đèn tán quang lắp nổi FS-40/36x2-M10 (Balát điện tử) Rạng Đông	cái	592,9																	
497	Máng đèn tán quang lắp nổi FS-40/36x2-M10 (Balát điện tử IC) Rạng Đông	cái	773,3																	
498	Chao đèn ngõ xóm, công nghiệp RSL-05/50W/E40 Rạng Đông	cái	126,5																	
499	Đèn LED ngõ xóm RD-SL-D65/35w Rạng Đông	cái	3.850																	
500	Đèn cao áp(HID) Metal Halide (MH-TD 70W/742)R7s Rạng Đông	cái	140,8																	
501	Đèn thoát hiểm LED EXIT 40.20S (1 mặt) Rạng Đông	cái	368,5																	
502	Dây điện Cadivi lõi đồng 12/10 (1mm ²)	m	5,3																	
503	Dây điện Cadivi lõi đồng 16/10 (2 mm ²)	m	9,3																	
504	Dây điện Cadivi lõi đồng 20/10 (3mm ²)	m	13																	
505	Dây điện Cadivi lõi đồng 30/10 (7mm ²)	m	30																	
506	Dây đôi Cadivi ruột đồng 2 x 24 x 0,75	m	12																	
507	Dây đôi Cadivi ruột đồng 2 x 32 x 1,0	m	13																	
508	Dây điện Cadivi 7 ruột đồng 1,0 mm ²	m	5,3																	
509	Dây điện Cadivi 7 ruột đồng 1,25 mm ²	m	6,5																	
510	Dây điện Cadivi 7 ruột đồng 1,5 mm ²	m	8																	



511	Dây điện Cadivi 7 ruột đồng 2 mm ²	m	10							
512	Dây điện Cadivi 7 ruột đồng 2,5 mm ²	m	12,5							
513	Dây điện Cadivi 7 ruột đồng 3 mm ²	m	14,3							
514	Dây điện Cadivi 7 ruột đồng 3,5 mm ²	m	16							
515	Dây điện Cadivi 7 ruột đồng 4 mm ²	m	18,5							
516	Dây điện Cadivi 7 ruột đồng 5 mm ²	m	24							
517	Dây điện Cadivi 7 ruột đồng 5,5 mm ²	m	25							
518	Dây điện Cadivi 7 ruột đồng 6 mm ²	m	26							
519	Dây điện Cadivi 7 ruột đồng 7 mm ²	m	31							
520	Dây điện Cadivi 7 ruột đồng 8 mm ²	m	35							
521	Dây điện Cadivi 7 ruột đồng 11 mm ²	m	48							
522	Dây điện Cadivi 7 ruột đồng 14 mm ²	m	59							
523	Dây điện Cadivi 7 ruột đồng 16 mm ²	m	67							
524	Dây điện Cadivi 7 ruột đồng 22 mm ²	m	92							
525	Dây điện Cadivi 7 ruột đồng 25 mm ²	m	105							
526	Cáp đồng trần Cadivi 50 mm ²	m	115							
527	Cáp đồng trần Cadivi 70 mm ²	m	201							
528	Aptomat 3 pha 30 - 40A LG	cái	1.160							
529	Aptomat 3 pha 50 - 75 A LG	cái	1.480							
530	Aptomat 3 pha 100A LG	cái	1.969							
531	Aptomat 1 pha 10 - 30A LG	cái	158							
532	Aptomat 1 pha 40 - 60A LG	cái	753							
533	Aptomat 1 pha 75A LG	cái	1.160							
534	Aptomat 1 pha 100A LG	cái	1.848							
535	MCB 1 cực 10 - 32A Clipsal	cái	275							
536	MCB 2 cực 10 - 32A Clipsal	cái	814							
537	MCB 2 cực 50 - 63A Clipsal	cái	1.358							
538	MCB 3 cực 20 - 32 A Clipsal	cái	1.386							
539	MCB 3 cực 50 - 63A Clipsal	cái	1.512							
540	MCB 3 cực 100A Clipsal	cái	7.260							

541	Công tắc 1 chiều Clipsal	cái	35
542	Công tắc 2 chiều Clipsal 15 A	cái	258
543	Công tắc 2 chiều clipsal 35A	cái	847
544	Đèn báo Clipsal	cái	43
545	Ổ điện thoại Clipsal	cái	302
546	Ổ tivi Clipsal	cái	132
547	Mặt 2 ổ cắm clipsal	cái	196
548	Mặt 1 ổ cắm clipsal	cái	112
549	Ổ cắm đôi 3 chấu 16 A Clipsal	cái	264
550	Mặt 1 công tắc+1 ổ cắm Clipsal	cái	172
551	Mặt 2 công tắc+1 ổ cắm Clipsal	cái	187
552	Mặt 1 - 2 -3 Clipsal	cái	37
553	Mặt 4 - 5 -6 Clipsal	cái	74
554	Viên trắng Clipsal	cái	13
555	Viên màu Clipsal	cái	25
556	Mặt CB Clipsal	cái	55
557	Đế âm CB Clipsal	cái	43
558	Đế âm Clipsal	cái	43
559	Đế nổi Clipsal	cái	43
560	Ống Ø 20 Clipsal	m	76
561	Ống Ø 25 Clipsal	m	143
562	Ống Ø 32 Clipsal	m	295
563	Nối ø 20 Clipsal	cái	3
564	Nối ø 25 Clipsal	cái	4,8
565	Nối ø 32 Clipsal	cái	8,5
566	Hộp nối ø 20 Clipsal	cái	21
567	Hộp nối ø 25 Clipsal	cái	21
568	Hộp nối ø 32 Clipsal	cái	21
569	Nắp đậy hộp tròn clipsal	cái	3,8
570	Co L ø20 clipsal	cái	16

571	Co L p25 clipsal	cái	31						
572	Co T ø 20 Clipsal	cái	30						
573	Co T ø 25 Clipsal	cái	34						
574	Kẹp đỡ ống PVC Clipsal	cái	3,8						
575	Aptomat 1 cực (16/20/25/32/40A) Roman	cái	167						
576	Aptomat 1 cực (50 - 60A) Roman	cái	202						
577	Aptomat 2 cực (16/20/25/32/40A) Roman	cái	338						
578	Aptomat 2 cực (50 - 63 A) Roman	cái	407						
579	Mặt 1 - 2- 3 lỗ Roman	cái	31						
580	Mặt 4 - 5- 6 lỗ Roman	cái	45						
581	Ổ đơn 2 chấu Roman	cái	89						
582	Ổ đôi 2 chấu Roman	cái	136						
583	Ổ ba 2 chấu Roman	cái	175						
584	Ổ cắm đơn hai chấu với 1 lỗ Roman	cái	110						
585	Ổ cắm đơn hai chấu với 2 lỗ Roman	cái	110						
586	Ổ cắm đôi hai chấu với 1 lỗ Roman	cái	138						
587	Ổ cắm đôi hai chấu với 2 lỗ Roman	cái	137						
588	Ổ cắm đơn 3 chấu đa năng Roman	cái	126						
589	Ổ cắm đôi 3 chấu đa năng	cái	175						
590	Mặt Aptomat đơn Roman	cái	36						
591	Mặt Aptomat đôi Roman	cái	36						
592	Mặt CB khối nhỏ Roman	cái	36						
593	Công tắc 1 chiều Roman	cái	21						
594	Công tắc 2 chiều Roman	cái	41						
595	Đèn neon màu đỏ Roman	cái	44						
596	Ổ cắm điện thoại 4 dây Roman	cái	137						
597	Ổ cắm tivi Roman	cái	126						
598	Đế âm Roman	cái	12						
599	Đế nổi Roman	cái	17,5						
600	Đế âm đôi Roman	cái	30						



601	Mặt viên đơn trắng Roman	cái	12																
602	Mặt viên đôi Roman	cái	31																
603	Bộ điều chỉnh sáng đèn 600W	cái	275																
604	Bộ điều tốc quạt 600W	cái	297																
605	Ống Ø 20 Viwa	m	24																
606	Ống Ø 25 Viwa	m	36																
607	Ống Ø 32 Viwa	m	103																
608	Mặt 1-2 3 lỗ Cheng li	cái	27																
609	Mặt 4 - 5 -6 lỗ Chengli	cái	41																
610	Mặt CB chengli	cái	36																
611	Ổ cắm đơn 2 chấu 10A Chengli	cái	72																
612	Ổ cắm đôi 2 chấu 10A Chengli	cái	121																
613	Ổ cắm ba 2 chấu 10A Chengli	cái	154																
614	Ổ cắm đơn 2 chấu 10A và 1 công tắc Chengli	cái	110																
615	Ổ cắm đơn 2 chấu 10A và 2 công tắc Chengli	cái	130																
616	Ổ cắm đôi 2 chấu 10A và 2 công tắc Chengli	cái	165																
617	Mặt 1 lỗ có nắp che Chengli	cái	26																
618	Ổ cắm đơn 3 chấu 15A Chengli	cái	96																
619	Ổ cắm đôi 3 chấu 15A Chengli	cái	154																
620	Công tắc 1 chiều 10A Chengli	cái	20																
621	Công tắc 2 chiều 15A Chengli	cái	39																
622	Công tắc chuông 250v Chengli	cái	103																
623	Công tắc 1 chiều Vina	cái		7															
624	Đèn báo nguồn Chengli	cái	49																
625	Ổ cắm 2 chấu đẹp rời	cái	56																
626	Ổ điện thoại 4 dây Chengli	cái	211																
627	Ổ cắm cáp đồng trục 75 OHM Chengli	cái	123																
628	Hộp âm tường dùng cho các mặt nạ Chengli	cái	13																
629	Hộp nổi dùng cho các mặt nạ Chengli	cái	22																
630	Cầu dao 60A -250V Cadivi	cái	161																



631	Cầu dao 100 A - 250V Cadivi	cái	205						
632	Ổ cắm nhựa TL 6A -250V	cái	209						
633	Công tắc nhựa TL 6A -250V	cái	14						
634	Cầu chì nhựa TL 6A -250V	cái	17						
635	Taplô 30x40	cái	26	30					
636	Taplô 20x30	cái	17	20					
637	Taplô 16x20	cái	13	18					
638	Taplô 8x16	cái	7						
639	Ống mũ tròn Ø 11	m	1,7						
640	Ống mũ dẹp 10 x 20	m	8,8						
641	Ống mũ dẹp 20 x40	m	20						
642	Băng keo ĐL	cuộn	16,5						
643	Co L, T	bịt	8,5						
644	Móc cố định	bịt	4,8						
645	Quạt trần Mỹ Phong	cây							
646	Bơm nước ĐL 1HP	máy	5.040						
647	Bơm nước Ý (Ebara) 1HP	máy	7.055						
648	Dây điện đơn cứng ROBOT VC 1mm ² .	m	2,62						
649	Dây điện đơn cứng ROBOT VC 2mm ² .	m	4,57						
650	Dây điện đơn cứng ROBOT VC 2,5mm ² .	m	5,83						
651	Dây điện đơn cứng ROBOT VC 3mm ² .	m	6,78						
652	Dây điện đơn cứng ROBOT VC 4mm ² .	m	9,24						
653	Dây điện đơn cứng ROBOT VC 5mm ² .	m	11,33						
654	Dây điện đơn cứng ROBOT VC 7mm ² .	m	15,18						
655	Dây điện đơn cứng ROBOT VCm 0,25mm ² .	m	0,738						
656	Dây điện đơn mềm ROBOT VCm 0,5mm ² .	m	1,44						
657	Dây điện đơn mềm ROBOT VCm 0,75mm ² .	m	2,02						
658	Dây điện đơn mềm ROBOT VCm 1mm ² .	m	2,63						
659	Dây điện đơn mềm ROBOT VCm 1,5mm ² .	m	3,62						
660	Dây điện đơn mềm ROBOT VCm 2mm ² .	m	4,73						

661	Dây điện đơn mềm ROBOT VCm 2,5mm ² .	m	5,9						
662	Dây điện đơn mềm ROBOT VCm 4mm ² .	m	9,24						
663	Dây điện đơn mềm ROBOT VCm 6mm ² .	m	13,64						
664	Dây điện đôi mềm (dây súp) ROBOT VCm2x0,25mm ² .	m	1,68						
665	Dây điện đôi mềm (dây súp) ROBOT VCm2x0,5mm ² .	m	2,83						
666	Dây điện đôi mềm (dây súp) ROBOT VCm2x0,75mm ² .	m	4,04						
667	Dây điện đôi mềm (dây súp) ROBOT VCm2x1mm ² .	m	5,15						
668	Dây điện đôi mềm (dây súp) ROBOT VCm2x1,5mm ² .	m	7,21						
669	Dây điện đôi mềm (dây súp) ROBOT VCm2x2,5mm ² .	m	11,6						
670	Cáp điện lực ROBOT CV 1mm ²	m	2,75						
671	Cáp điện lực ROBOT CV 1,5mm ²	m	3,83						
672	Cáp điện lực ROBOT CV 2,5mm ²	m	6,05						
673	Cáp điện lực ROBOT CV 3,5mm ²	m	8,24						
674	Cáp điện lực ROBOT CV 4mm ²	m	9,26						
675	Cáp điện lực ROBOT CV 5,5mm ²	m	12,43						
676	Cáp điện lực ROBOT CV 6mm ²	m	13,64						
677	Cáp điện lực ROBOT CV 7mm ²	m	16,28						
678	Cáp điện lực ROBOT CV 8mm ²	m	17,60						
679	Cáp điện lực ROBOT CV 10mm ²	m	22,55						
680	Dây điện đôi ROBOT loại tốt	m		6					
D	<i>VẬT LIỆU NƯỚC</i>								
681	Ống sắt tráng kẽm Nhật Quang F 21x1,5mm	cây	98						cây 6m
682	Ống sắt tráng kẽm Nhật Quang F 27x1,5mm	cây	125						cây 6m
683	Ống sắt tráng kẽm Nhật Quang F 34x1,5mm	cây	160						cây 6m
684	Ống sắt tráng kẽm Nhật Quang F 42x1,5mm	cây	200						cây 6m
685	Ống sắt tráng kẽm Nhật Quang F 49x1,5mm	cây	235						cây 6m
686	Bàn cầu xí bột+Lavabo+phụ kiện-Mỹ (mã số 2395+940)	bộ	1.570						màu đậm
687	Bàn cầu xí bột+Lavabo+phụ kiện-Mỹ (mã số 2396+969)	bộ	1.970						màu nhạt
688	Bàn cầu xí bột+Lavabo+phụ kiện-Mỹ) (mã số 2391+969)	bộ	1.940				989		màu trắng

689	Bàn cầu xí bột thùng nước liền Thiên Thanh-loại A (Ruby)	bộ	1.050			1.207		màu trắng
690	Bàn cầu xí bột thùng nước liền Thiên Thanh-loại A (Sami)	bộ		950		1.310		màu xanh
691	Bàn cầu xí bột (khôngthùng nước) Thiên Thanh-loại A (Sami)	bộ				538		
692	Bàn cầu xí xôm (khôngthùng nước) Thiên Thanh-loại A	bộ	440	352		632		màu trắng
693	Bàn cầu xí xôm (khôngthùng nước) Thiên Thanh-loại A	bộ	450			632		màu
694	Thùng nước Thiên Thanh-TNT	cái	470			673		màu trắng
695	Thùng nước Thiên Thanh-TNT (Treo)	cái		340				
696	Lavabô không chân Thiên Thanh-loại A có phụ kiện	cái	350			755		
697	Chân Lavabô Thiên Thanh-loại A	cái	240			937		màu trắng
698	Ống nhựa Tiên Phong Φ 21x1,6mm	md	6,8					
699	Ống nhựa Tiên Phong Φ 27x1,8mm	md	9,6					
700	Ống nhựa Tiên Phong Φ 34x2mm	md	13,5					
701	Ống nhựa Tiên Phong Φ 42x2,1mm	md	17,9					
702	Ống nhựa Tiên Phong Φ 49x2,4mm	md	23,5					
703	Ống nhựa Tiên Phong Φ 60x2,8mm	md	34,2					
704	Ống nhựa Tiên Phong Φ 90x2,9mm	md	54,5					
705	Ống nhựa Tiên Phong Φ 114xx3,8mm	md	88,7					
706	Nối ống PVC Tiên Phong Φ 21	cái	1,7					
707	Nối ống PVC Tiên Phong Φ 27	cái	2,2					
708	Nối ống PVC Tiên Phong Φ 34	cái	3,4					
709	Nối ống PVC Tiên Phong Φ 42	cái	5,0					
710	Nối ống PVC Tiên Phong Φ 90	cái	25,3					
711	Co PVC Tiên Phong Φ 21	cái	2,1					
712	Co PVC Tiên Phong Φ 27	cái	2,6					
713	Co PVC Tiên Phong Φ 34	cái	4,4					
714	Co PVC Tiên Phong Φ 42	cái	7,1					
715	Co PVC Tiên Phong Φ 49	cái	8,8					
716	Tê PVC Tiên Phong Φ 21dày	cái	2,6					
717	Tê PVC Tiên Phong Φ 27 dày	cái	3,9					
718	Tê PVC Tiên Phong Φ 34 dày	cái	5,8					



719	Tê PVC Tiên Phong Φ 42 dày	cái	9,4							
720	Tê PVC Tiên Phong 49 dày	cái	56,1							
721	Ống HDPE-PE80 Tiên Phong Φ 25 dày 2.0	md	10,8							
722	Ống HDPE-PE80 Tiên Phong Φ 32 dày 2.4	md	17,7							
723	Nối thẳng HDPE-PE80 Tiên Phong Φ 25	cái	18,3							
724	Nối thẳng HDPE-PE80 Tiên Phong Φ 25	cái	27,5							
725	Ống PP-R Tiên Phong Φ 20 dày 3.4	md	23,8							
726	Nối thẳng PP-R Tiên Phong Φ 20	cái	2,5							
727	Ống HDPE-PE80 Khôi Việt D20 dày 2.0mm	md	8,6							
728	Ống HDPE-PE80 Khôi Việt D20 dày 2.3mm	md	9,9							
729	Ống HDPE-PE80 Khôi Việt D50 dày 4.6mm	md	49,4							
730	Ống HDPE-PE80 Khôi Việt D63 dày 5.8mm	md	78,1							
731	Nối ống rãnh ngoài Khôi Việt - MTA - 20 mm x 1/2"	cái	15,8							
732	Co 90 ⁰ Khôi Việt - EB - 20 mm x 20 mm	cái	37,95							
733	Nối ống rãnh ngoài Khôi Việt - MTA - 50 mm x 1 1/2"	cái	131,8							
734	Nối ống rãnh trong Khôi Việt - MTA - 63 mm x 2"	cái	239,7							
735	Nối ống rãnh ngoài Khôi Việt - MTA - 63 mm x 2"	cái	133,9							
736	Nối hai đầu ống - SC - 63mm x 63mm	cái	253,9							
737	Ống nhựa Đồng Nai Φ 21x1.6mm	md	6,8							
738	Ống nhựa Đồng Nai Φ 27x1.8mm	md	9,5							
739	Ống nhựa Đồng Nai Φ 34x2mm	md	13,2							
740	Ống nhựa Đồng Nai Φ 42x2.1mm	md	17,8							
741	Ống nhựa Đồng Nai Φ 49x2.4mm	md	23,3							
742	Ống nhựa Đồng Nai Φ 60x3.5mm	md	41,8							
743	Ống nhựa Đồng Nai Φ 76x4.5mm	md	66,7							
744	Ống nhựa Đồng Nai Φ 90x5,5mm	md	96,3							
745	Ống nhựa Đồng Nai Φ 110x5.3mm	md	123,5							
746	Ống nhựa Đồng Nai Φ 114x7mm	md	167,5							
747	Ống nhựa Đồng Nai Φ 140x6.7mm	md	197							
748	Ống nhựa Đồng Nai Φ 160x7.7mm	md	259							

749	Ống nhựa Đồng Nai Φ 168x9mm	md	302						
750	Ống nhựa Đồng Nai Φ 200x9,6mm	md	403						
751	Ống nhựa Đồng Nai Φ 220x10mm	md	439						
752	Ống nhựa Đồng Nai Φ 225x10.8mm	md	509						
753	Ống nhựa Đồng Nai Φ 250x11.9mm	md	624						
754	Ống nhựa Đồng Nai Φ 280x13.4mm	md	787						
755	Ống nhựa Đồng Nai Φ 315x15mm	md	993						
756	Ống nhựa Đồng Nai Φ 400x19.1mm	md	1.601						
757	Ống nhựa Đồng Nai Φ 500x12.3mm	md	1.782						
758	Ống nhựa Đồng Nai D25x2.3	md	11,6						
759	Ống nhựa Đồng Nai D34x3.8	md	24,5						
760	Ống nhựa Đồng Nai D40x3.7	md	29,5						
761	Ống nhựa Đồng Nai D50x4.6	md	45,5						
762	Ống nhựa Đồng Nai D63x3.8	md	51,5						
763	Ống nhựa Đồng Nai D75x4.5	md	72,6						
764	Ống nhựa Đồng Nai D90x5.4	md	105						
765	Ống nhựa Đồng Nai D110x6.6	md	157						
766	Ống nhựa Đồng Nai D125x9.2	md	242						
767	Ống nhựa Đồng Nai D140x10.3	md	306						
768	Ống nhựa Đồng Nai D160x11.8	md	399						
769	Ống nhựa Đồng Nai D200x11.9	md	491						
770	Ống nhựa Đồng Nai D225x10.8	md	528						
771	Ống nhựa Đồng Nai D250x11.9	md	646						
772	Ống nhựa Đồng Nai D280x13.4	md	814						
773	Ống nhựa Đồng Nai D315x15	md	1.030						
774	Ống nhựa Đồng Nai D400x19.1	md	1.657						
775	Ống nhựa Đồng Nai D450x21.5	md	2.132						
776	Ống nhựa Đồng Nai D500x23.9	md	2.640						
777	Ống nhựa Đồng Nai D560x26.7	md	3.296						
778	Ống nhựa Đồng Nai D630x30	md	4.279						





869	Ống HDPE Tân Tiến Ø 50 x 3,7mm	m	40,7																
870	Ống HDPE Tân Tiến Ø 63 x 3,8mm	m	53,4																
871	Ống HDPE Tân Tiến Ø 75 x 4,5mm	m	75,2																
872	Ống HDPE Tân Tiến Ø 90 x 5,4mm	m	108,2																
873	Ống HDPE Tân Tiến Ø 110 x 6,6mm	m	161																
874	Ống HDPE Tân Tiến Ø 125 x 7,4mm	m	205,5																
875	Ống HDPE Tân Tiến Ø 140 x 8,3mm	m	258																
876	Ống HDPE Tân Tiến Ø 160 x 7,7mm	m	276,4																
877	Tê Tân Tiến Φ 21	cái	1,9																
878	Tê Tân Tiến Φ 27	cái	2,7																
879	Tê Tân Tiến Φ 34	cái	4,3																
880	Tê Tân Tiến Φ 42	cái	5,9																
881	Tê Tân Tiến Φ 49	cái	9,2																
882	Tê Tân Tiến Φ 60	cái	14,2																
883	Tê Tân Tiến Φ 75	cái	28,2																
884	Tê Tân Tiến Φ 90	cái	29																
885	Tê Tân Tiến Φ 114	cái	61																
886	Tê Tân Tiến Φ 168	cái	236																
887	Tê Tân Tiến Φ 220	cái	516																
E	Vật liệu không nung																		
888	Gạch ống xi măng; Kích thước: dài 39cm, cao 19cm, ngang 9cm	viên																	
	thành phần: đá mi bụi và xi măng																		
889	Gạch ống de-mi xi măng; Kích thước: dài 19,5cm, cao 9,5cm, ngang 4,5cm	viên																	
	thành phần: đá mi bụi và xi măng																		
890	Gạch đồ cột xi măng; Kích thước: cao 19cm, dài 20cm, lọt lòng 15cm ²	viên																	
	thành phần: đá mi bụi và xi măng																		